

Übersicht Mikrokredite

Im Gegensatz zu klassischen Krediten, sind bei Mikrokrediten Sicherheiten im herkömmlichen Sinn normalerweise nicht nötig. Die Kreditvergabe verläuft über einen Bewerbungsprozess, bei dem die Antragstellenden und deren Geschäftsmodell / -idee geprüft werden. Die vergebenen Kredite betragen maximal 40'000-50'000 CHF, mit vorgegebenem Zinssatz. Die Kreditnehmenden erhalten bei Kreditvergabe neben Geld auch ein begleitendes Mentoringprogramm.





GEEIGNET FÜR

- ▶ Investitionen (Homepage, Wareneinkauf, Einrichtung, ...)
- ▶ Personen mit «sauberem» oder bereinigtem Betriebsregister
- ▶ Personen ohne herkömmliche Sicherheiten

UNGEEIGNET FÜR

- ▶ Deckung von persönlichen Lebensunterhaltskosten
- ▶ Deckung und Überbrückung laufender Kosten (Löhne- und Steuerzahlungen, Mietkosten, Reserven, usw.)
- ▶ Grössere Investitionen

ORGANISATIONEN

- ▶ **Verein GO! Mikrokredite**
Eine schweizweit tätige Nonprofit-Organisation mit Sitz in Zürich. Sie vergeben Kredite bis zu einer Höhe von 40'000 CHF an Personen die selbständig werden möchten oder schon sind (Laufzeit i.d.R. 36 Monate). www.mikrokredite.ch 
- ▶ **Microcrédite Solidaire Suisse**
Die Stiftung MSS hat ihren Sitz in Lausanne und hat sich zum Ziel gesetzt, die Gründung oder Weiterentwicklung von sehr kleinen Unternehmen zu finanzieren. Sie vergibt Mikrokredite bis zu einer Höhe von 30'000 CHF (Laufzeit 36 Monate). www.microcredit-solidaire.ch 
- ▶ **Startfeld**
Mit Sitz in St. Gallen ermöglicht kleineren Start-ups schnell und unbürokratisch die Umsetzung von Ideen, die ohne Mikrokredit bereits früh an fehlenden Mitteln scheitern würden. Sie vergeben Kredite bis zu einer Höhe von 50'000 CHF (Laufzeit individuell). www.startfeld.ch 
- ▶ **Arbeitslosenrappen**
Stiftung Arbeitslosenrappen: Vergibt zinslose Darlehen an beim RAV gemeldete Arbeitslose im Raum Basel im Umfang von maximal 20'000 CHF (Laufzeit individuell). www.arbeitslosenrappen.ch 

VORGEHEN

1. Notieren Ihres Geschäftsmodells / -idee (bsp. Business Model Canvas)
2. Erstellen Sie einen ersten Budgetplan
3. Auflisten der geplanten Investitionen
4. Anmeldung zum Erstgespräch
5. Erstgespräch
6. Anpassen der Unterlagen und weitere Gespräche
7. Abwarten Kreditentscheid
8. Auszahlung und Mentorenprogramm (bei positivem Entscheid)

TIPPS & TRICKS

- ▶ Bereiten Sie sich auf das Beratungsgespräch vor. Der erste Eindruck bleibt oft am längsten in Erinnerung.
- ▶ Überlegen Sie sich im Voraus was Sie mit dem Mikrokredit investieren würden. Holen Sie vor dem Gespräch wenn möglich schon Offerten ein (spart Zeit)
- ▶ Ihr Geschäftsmodell sollte in wenigen Sätzen verständlich erklärbar sein.
- ▶ Nicht nur die gute Geschäftsidee entscheidet über Erfolg. Erklären Sie: Warum sind Sie die richtige Person um die Idee erfolgswirksam umsetzen zu können?
- ▶ Klären Sie im Voraus relevante Kennzahlen ab (z.B. Marge, Einkaufspreise, Transportkosten etc.).
- ▶ Seien Sie positiv und realistisch, doch erzählen Sie keine Wunschvorstellungen.

DAS WICHTIGSTE ZUM SCHLUSS

- ▶ Eine für Sie und Ihr Team sinnstiftende Idee ist wichtig. Noch wichtiger für Geldgeber ist, dass Sie aufzeigen können wie Sie und ihr Team diese Idee erfolgreich umsetzen werden. Erklären Sie potentiellen Geldgebern was Ihr «Erfolgsrezept» sein wird.

LINKS

Mikrokredit-Organisationen:

- www.mikrokredite.ch
- www.microcredit-solidaire.ch
- www.startfeld.ch
- www.arbeitslosenrappen.ch

Businessplan & Finanzplan / Budgetplan erstellen:

- startbox.swiss/konzept